


レバーブロック・チルホール・チルプール

レバーブロック


- 注意 ○もし、故障やトラブルになっても損害や災害が発生しない様、万全の対策を講じてから安全第一で御使用下さい。
 (揚重機器のトラブルは重大事故・大災害につながります。)
 ○防雨構造になっておりません。
 ○危険な作業では絶対に使用しないで下さい。
 ○荷重は能力の70%以下で余力を以って御使用下さい。



油圧チルホール




3TONチルホール



キトクリップ



チルホール



1.5TONチルホール

1.5TON
レバーブロック

○ レバーブロック・キトクリップ (3間保証) (※フックのじか掛けは不可。台付ワイヤー使用の事)

品番	機械名	最低保証期間	重量 (kg)	巻上手動力 (kg)	寸法L×W×H (m/m)	備考
113-1 580206	250Kレバーブロック	③	2.0	30	91×235	チェン1.0M
113-2 580207	500Kレバーブロック	③	3.6	34	120×320	チェン1.5M
113-3 580201	750Kレバーブロック	③	6.5	23	160×400	
113-4 580202	1.5TONレバーブロック	③	11	23	220×500	
113-5 580203	3.0TONレバーブロック	③	19	34	250×550	
113-6 580204	6.0TONレバーブロック	③	30	37	270×580	
113-7 580205	9.0TONレバーブロック	③	42	37	705×195×300	チェン1.5M
113-8 541001	KC10キトクリップ	③	0.9		34×16×10.5	8~10φ 3/4 T
113-9 541002	KC14キトクリップ	③	2.0		42×19×15.5	12~14φ 11/2 T
113-10 541003	KC20キトクリップ	③	4.8		48×20×18	16~20φ 3T
113-11 541004	スーパクリップ26型	③	7.6		220×100×145	22~26φ 5T

○ チルホール・油圧チルホール (3日保証) (※ワイヤーは巻いて返却して下さい。)

品番	機械名	最低保証期間	重量 (kg)	巻上手動力 (kg)	寸法L×W×H (m/m)	備考
113-12 580301	500Kハンドルツキ チルホール	③	5	20	434×87×215	(ワイヤー10M付)
113-13 580302	750Kハンドルツキ チルホール	③	7		499×106×270	スピード3M/分 8.3φ ワイヤー20M付
113-14 580303	1.5TONハンドルツキ チルホール	③	18	40	644×143×360	ワイヤー20M付11.7φ
113-15 580304	3.0TONハンドルツキ チルホール	③	26	58	712×143×360	ワイヤー20M付16.3φ
113-16 580306	チルホールワイヤー30M	③				
113-17 580305	チルホールワイヤー50M	③				
113-18 580403	1.5TON油圧チルホール	③	30		805×360	
113-19 580401	3.0TON油圧チルホール	③	56		1070×416	
113-20 580404	油圧チルホール用 電動ポンプ (1連)	③	100		490×400×615	3TON チルホール専用
113-21 580405	油圧チルホール用 電動ポンプ (2連)	③	100		490×400×615	1.5TON×2 又3TON×2
113-22 580402	油圧チルホール 電動ポンプ (4連)	③	100		490×400×615	1.5TON×4 又3TON×4
113-23 580409	6TONチルプール1ウェイ1式	③	100		2019×300×436	油圧P、ホース付